



**Chambres de Métiers
et de l'Artisanat**

Haute-Savoie



S'INFORMER
POUR RÉUSSIR

**NOTE DE CONJONCTURE
HAUTE-SAVOIE**

■ 1^{er} TRIMESTRE 2018

UNE SITUATION ÉCONOMIQUE TENDUE

Si le secteur des services garde une certaine stabilité, c'est un trimestre où la situation se tend pour les autres secteurs et surtout pour l'alimentaire. Globalement, les dirigeants sont plus optimistes pour le 2^e trimestre 2018. Espérons que cela se confirme !

L'ARTISANAT DE HAUTE-SAVOIE AU 01/04/2018 :

18 994 entreprises en activité

943 nouvelles immatriculations au 1^{er} trimestre 2018 (dont 57 % de microentreprises)

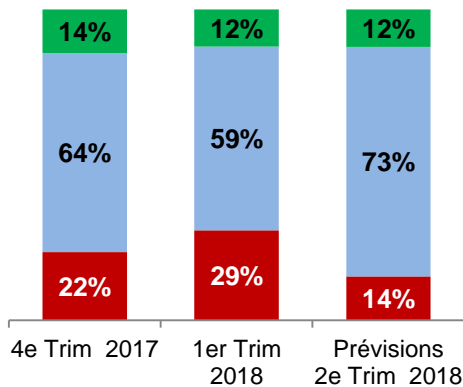
585 radiations au 1^{er} trimestre 2018 (dont 36 % de microentreprises)

2 188 contrats d'apprentissage en cours

Evolution des indicateurs d'activité



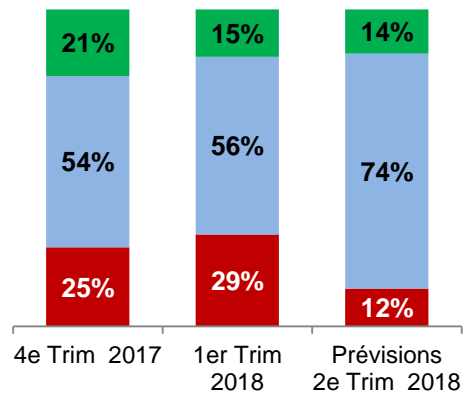
Niveau d'activité



■ Sous-activité ■ Activité normale ■ Sur-activité



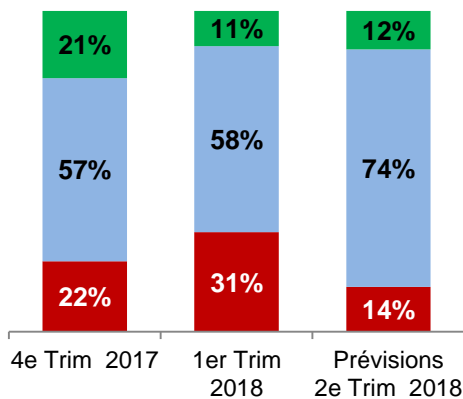
Chiffre d'affaires



■ En baisse ■ Stable ■ En hausse



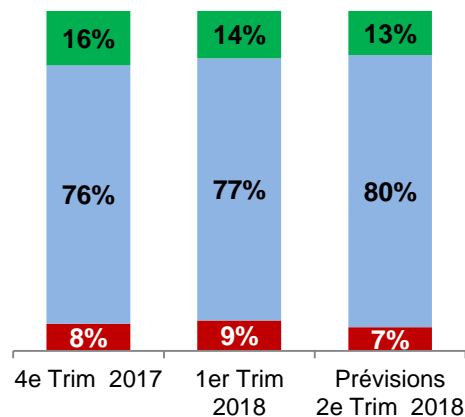
Trésorerie



■ Dégradée ■ Stabilisée ■ Améliorée



Effectifs



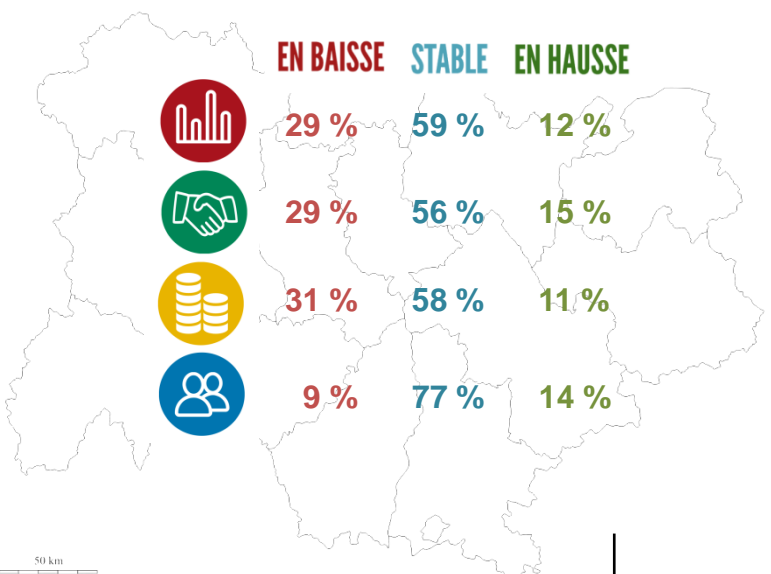
■ En baisse ■ Stable ■ En hausse

Le moral des dirigeants est sensiblement moins bon en ce début d'année 2018. 48 % d'entre eux considèrent la situation économique de leur secteur satisfaisante, ce qui représente - 6 points par rapport au trimestre précédent. Ce taux reste tout de même bien meilleur qu'à la même période, il y a un an (+ 15 points par rapport au 1^{er} trimestre 2017).

L'ensemble des indicateurs se dégrade ce trimestre. Seule la situation des effectifs garde une certaine stabilité d'un trimestre à l'autre.

Les prévisions pour le 2^e trimestre sont bien plus optimistes, avec une amélioration des indicateurs.

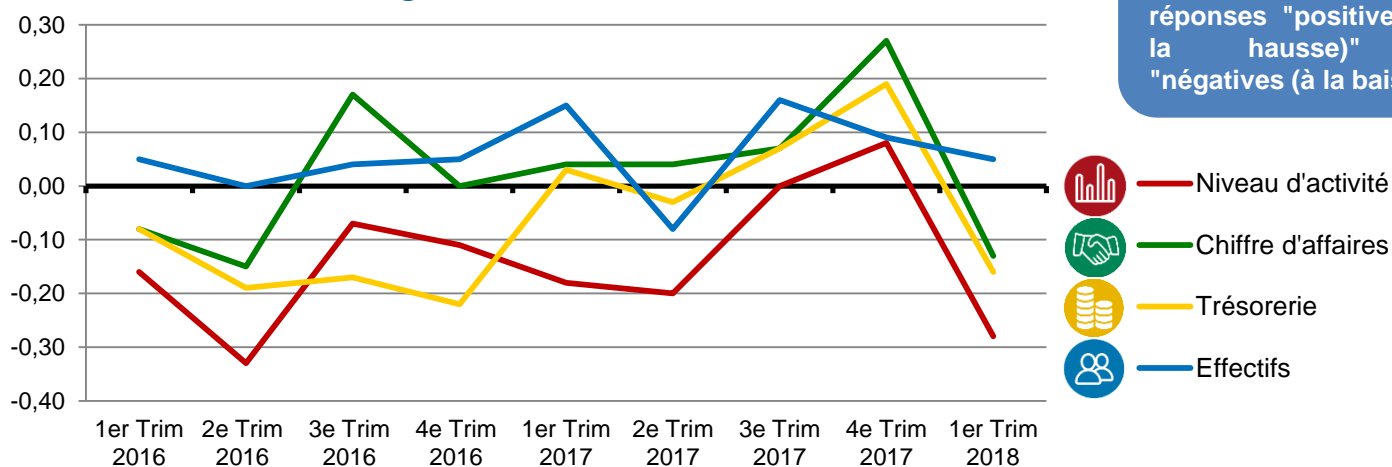
La tendance régionale :



Les principales tendances des secteurs

Les courbes en soldes d'opinion représentent la différence entre les réponses "positives (à la hausse)" et "négatives (à la baisse)"

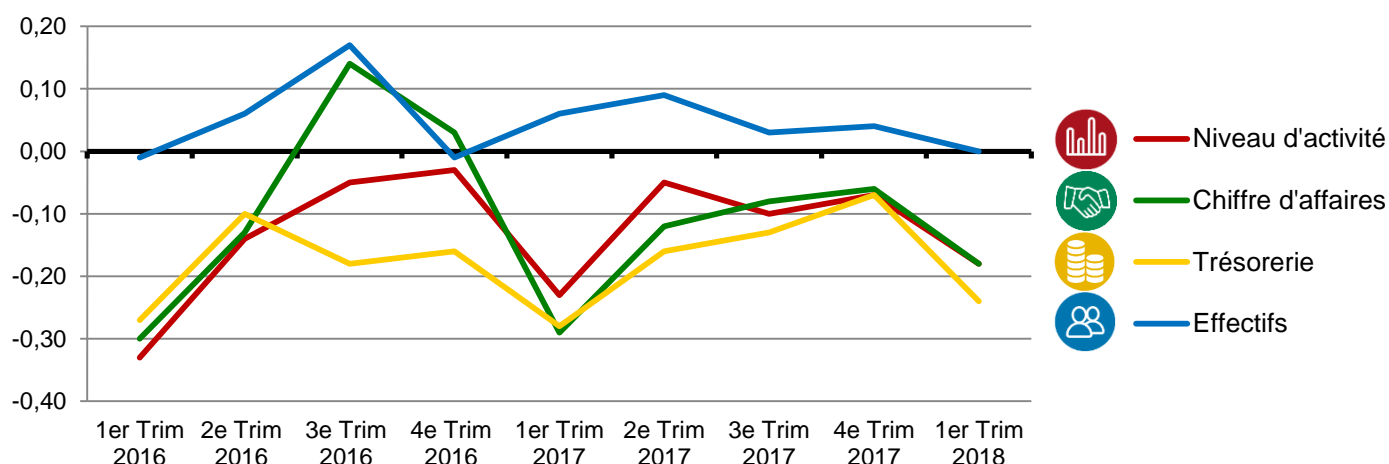
Alimentation : forte dégradation de la situation



La situation est très tendue pour le secteur alimentaire. Seulement 38 % des dirigeants jugent la situation de leur secteur satisfaisante (58 % au trimestre précédent) et 53 % estiment leur propre niveau d'activité comme normal. 39 % ont vu leur chiffre d'affaires baisser ce trimestre, 31 % ont investi et 14 % ont recruté. Alors que les 4 indicateurs principaux avaient un solde d'opinion positif le trimestre dernier, 3 d'entre eux sont repassés en négatif : niveau d'activité, chiffre d'affaires et trésorerie.

Les prévisions des dirigeants sont plus optimistes pour le prochain trimestre, en envisageant une situation plus stable.

Bâtiment : la situation se tend de nouveau



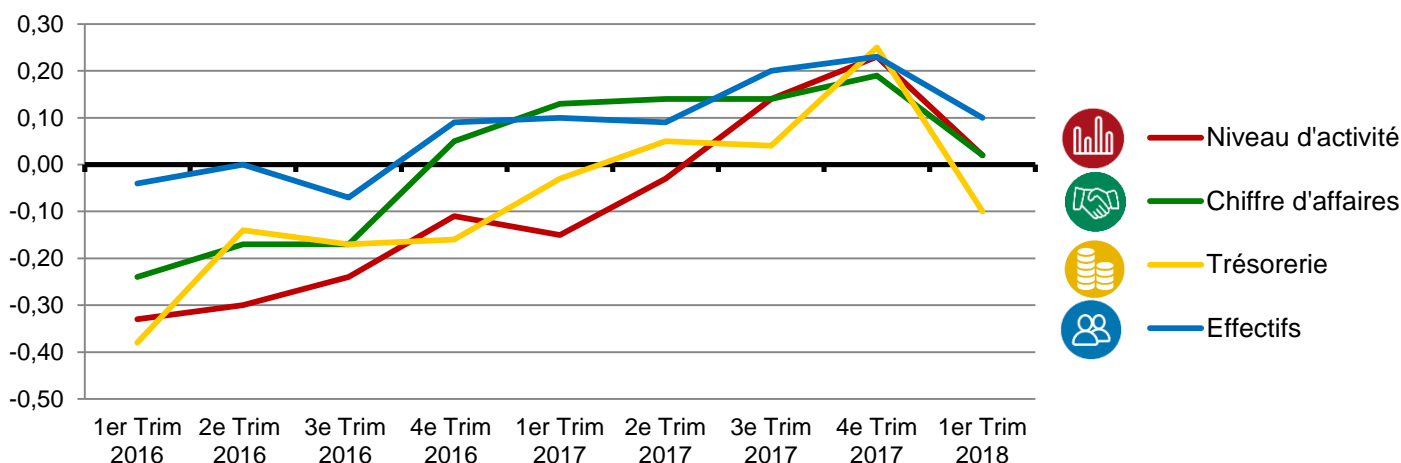
Comme chaque année, au 1^{er} trimestre, les indicateurs sont en repli dans le secteur du bâtiment. Malgré cette situation, les indicateurs sont tout de même à un meilleur niveau qu'il y a un an. 49 % des dirigeants jugent la situation de leur secteur favorable. Le chiffre d'affaires est stable pour 60 % d'entre eux, ainsi que les effectifs pour 83 %. 64% estiment leur propre niveau d'activité normal mais seulement 17 % ont investi (contre 23 % à la même période l'année dernière).

Concernant les prévisions, les dirigeants ont peu de visibilité sur la situation du prochain trimestre mais ils pensent qu'elle peut tendre vers une stabilisation.

Méthodologie du panel :

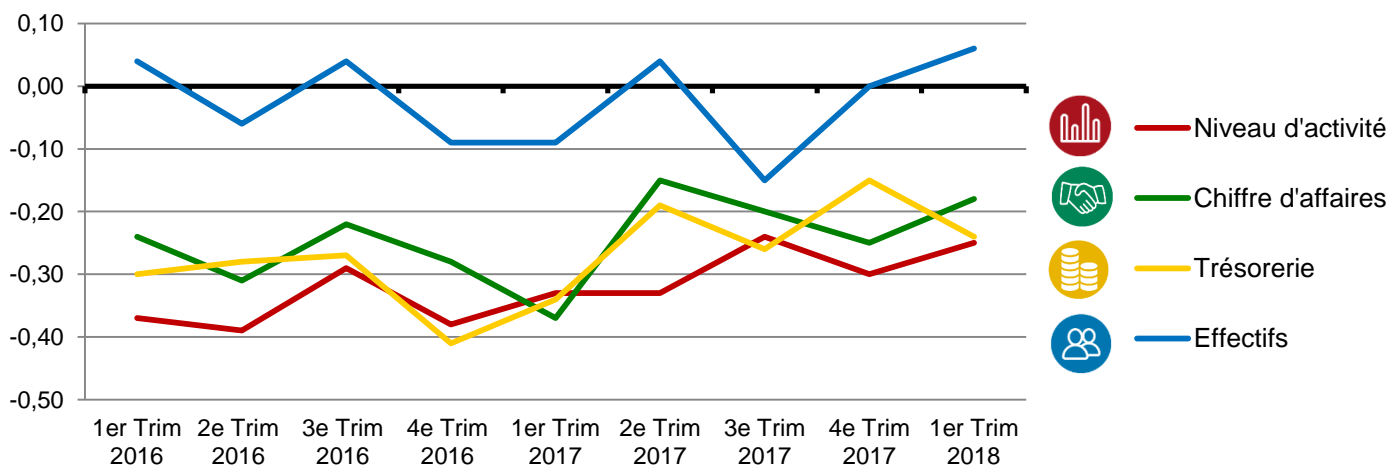
Le réseau des Chambres de Métiers et de l'Artisanat d'Auvergne-Rhône-Alpes réalise tous les trimestres une enquête de conjoncture, auprès d'un échantillon représentatif des quatre secteurs d'activité de l'artisanat (alimentation, bâtiment, fabrication, services) et des 12 départements du territoire. Plus de 10000 entreprises artisanales volontaires sont ainsi interrogées par mail. Pour le 1^{er} trimestre 2018, 332 entreprises artisanales de Haute-Savoie ont répondu.

Fabrication : coup de frein dans la reprise



Ce 1^{er} trimestre 2018 met un coup de frein dans la reprise engagée dans le secteur de la fabrication depuis début 2016. Cependant, cela n'entame pas le moral des dirigeants : ils sont tout de même 58 % à évaluer la situation de leur secteur satisfaisante et 48 % considèrent normal leur propre niveau d'activité. Le chiffre d'affaires est plutôt stable dans 58 % des entreprises, comme la trésorerie dans 60 % des entreprises. 34 % ont investi et 18% ont embauché au cours du trimestre. Les dirigeants restent optimistes pour le prochain trimestre, où ils espèrent une amélioration des indicateurs.

Services : une évolution en dents de scie



La situation est toujours globalement difficile pour le secteur des services. Mais elle s'est améliorée au cours de l'année 2017 et les dirigeants sont optimistes. 43 % des dirigeants jugent la situation de leur secteur satisfaisante (+ 16 points par rapport au trimestre précédent, + 23 points par rapport au 1^{er} trimestre 2017) et 62 % estiment leur propre niveau d'activité comme normal. Le chiffre d'affaires est stable dans 56 % des entreprises, comme la trésorerie dans 60 %. Cela a permis des embauches pour 17 % des entreprises. Mais seulement 21 % ont investi. Les dirigeants restent plutôt mitigés sur l'évolution des indicateurs au prochain trimestre qui peut tendre à se stabiliser sans pour autant envisager d'amélioration significative.

Note de conjoncture 1^{er} TRIMESTRE 2018 – produit par Avisé, S'informer pour réussir
Chambre de Métiers et de l'Artisanat de la Haute-Savoie
Date de publication : 24 avril 2018
Directeur de la publication : Franck LOPEZ
Rédacteur : Céline GARCIN