



**Chambres de Métiers  
et de l'Artisanat**

Haute-Savoie

**avisé**  
S'INFORMER  
POUR RÉUSSIR

**NOTE DE CONJONCTURE  
HAUTE-SAVOIE**

**2<sup>e</sup> TRIMESTRE 2018**

## **DES ECLAIRCIES DANS TOUS LES SECTEURS**

Les chiffres du second trimestre confirment l'optimisme des dirigeants du premier trimestre. Globalement, la situation économique s'améliore. Le secteur du Bâtiment semble mieux profiter de cette légère reprise. Le secteur des Services reste difficile mais stable.

### **L'ARTISANAT DE HAUTE-SAVOIE AU 01/07/2018 :**

18 411 entreprises en activité

588 nouvelles immatriculations au 2<sup>e</sup> trimestre 2018 (dont 56 % de microentreprises)

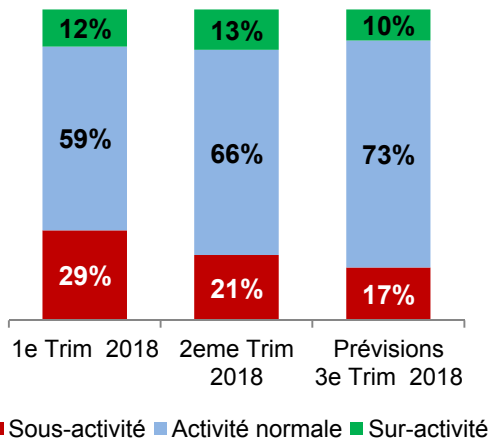
370 radiations au 2<sup>e</sup> trimestre 2018 (dont 30 % de microentreprises)

2 250 contrats d'apprentissage en cours

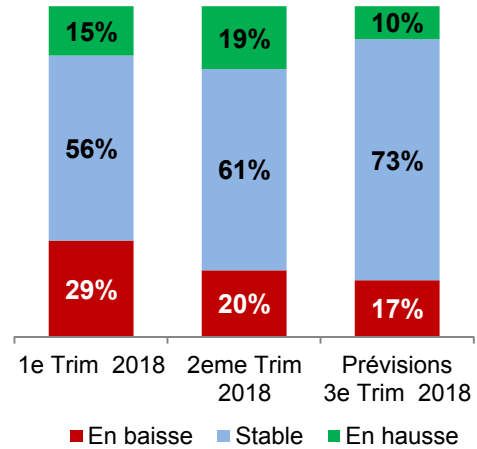
# Evolution des indicateurs d'activité



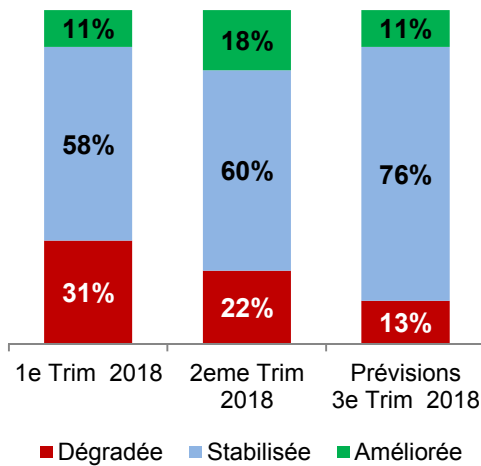
## Niveau d'activité



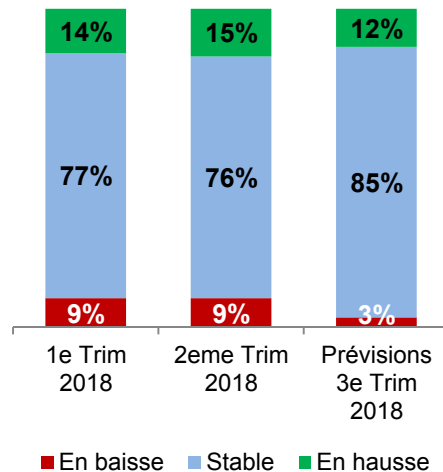
## Chiffre d'affaires



## Trésorerie



## Effectifs

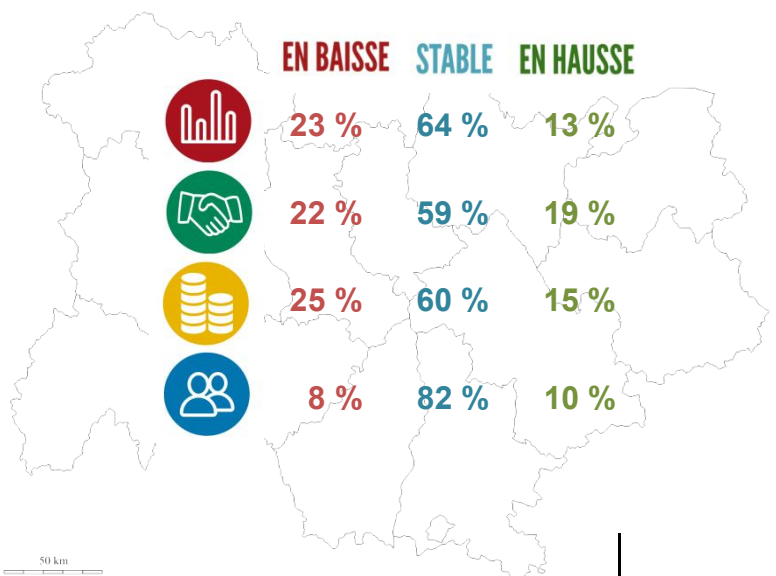


Ce second trimestre 2018 affiche une amélioration de tous les indicateurs : niveau d'activité, CA, trésorerie et effectifs. Globalement, l'activité économique haute-savojarde est plus favorable que la moyenne régionale.

53 % des dirigeants estiment que leur situation économique est « Bonne ». Cela représente +5 points par rapport au trimestre précédent et +10 points par rapport au 2<sup>e</sup> trimestre 2017. Seulement 7% estiment leur situation « Mauvaise », contre 11% à la même période 2017.

Pour autant, les prévisions restent prudentes pour le 3<sup>e</sup> trimestre avec une stabilisation de tous les indicateurs.

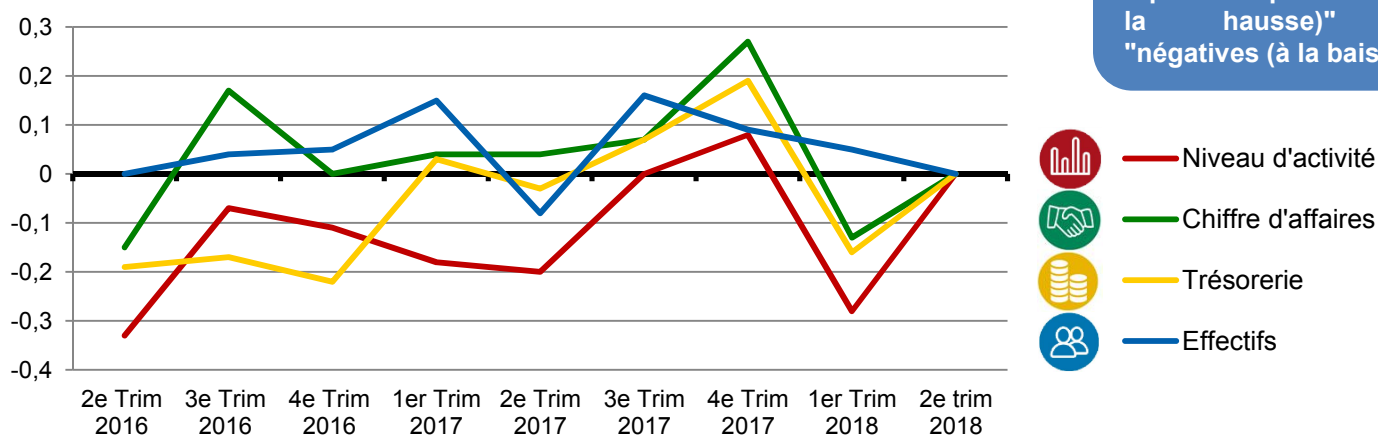
## La tendance régionale :



## Les principales tendances des secteurs

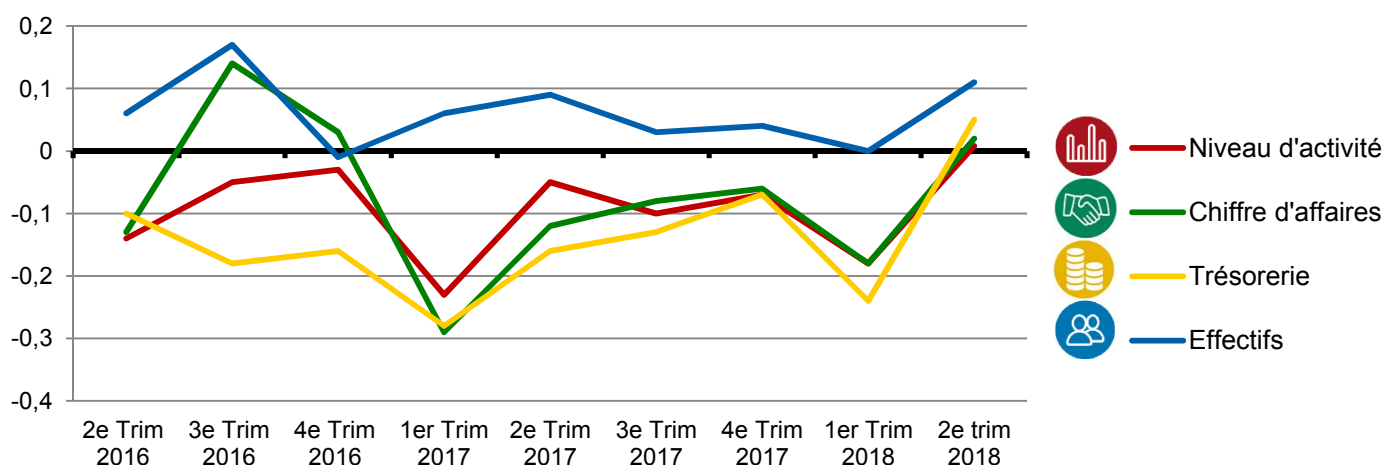
Les courbes en soldes d'opinion représentent la différence entre les réponses "positives (à la hausse)" et "négatives (à la baisse)"

### Alimentation : vers une amélioration ?



Les prévisions optimistes du trimestre précédent se confirment bien que l'équilibre reste fragile. 3 indicateurs principaux (niveau d'activité, chiffre d'affaires et trésorerie) ont un solde d'opinion en légère hausse ce trimestre. 44 % des dirigeants jugent la situation de leur secteur satisfaisante (contre 38 % au trimestre précédent). Seulement 8% des artisans alimentaire qualifient de « mauvaise » leur situation, contre 19% au trimestre précédent. Le CA et la trésorerie tendent à se stabiliser. Le 3<sup>e</sup> trimestre s'annonce pourtant relativement peu optimiste : stabilisation voire baisse de l'activité, du CA et de la trésorerie.

### Bâtiment : une amélioration et une tendance vers la stabilisation

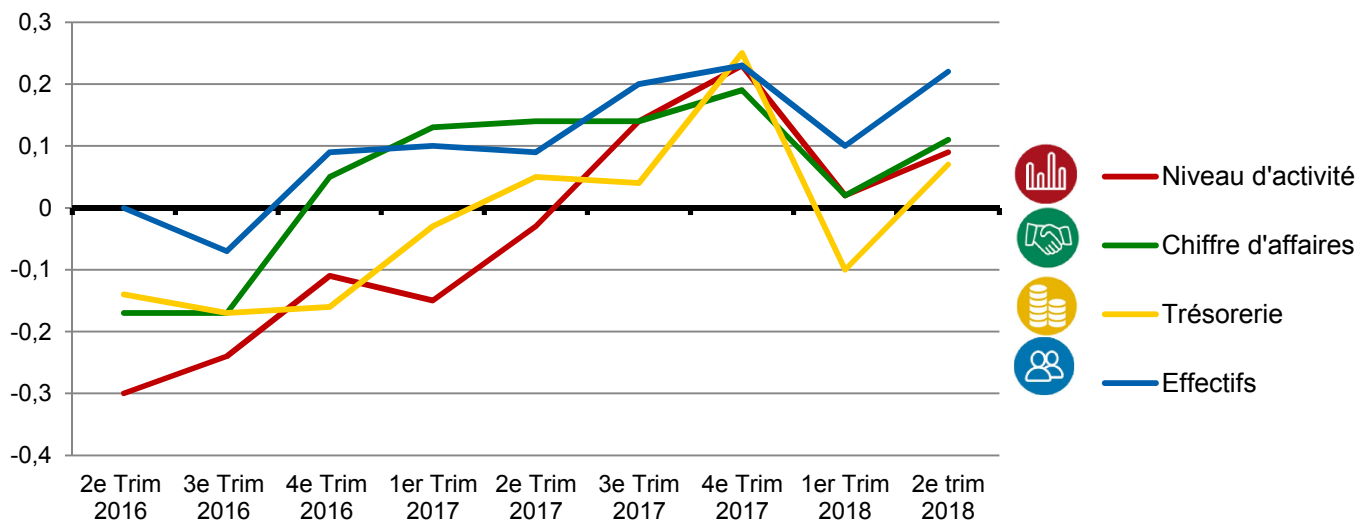


La situation économique du secteur s'est améliorée au cours de ce second trimestre. 64% des dirigeants jugent leur situation « Bonne » contre 49% au 1<sup>er</sup> trimestre et 50% à la même période en 2017. 14% se considèrent même en sur-activité. Tous les indicateurs s'améliorent, ils se stabilisent voire augmentent : le CA, la trésorerie, les effectifs. Pour autant, l'investissement est en baisse par rapport au T2 de 2017. Les prévisions restent prudentes : les entreprises du bâtiment misent très majoritairement sur une stabilisation de l'activité.

### Méthodologie du panel :

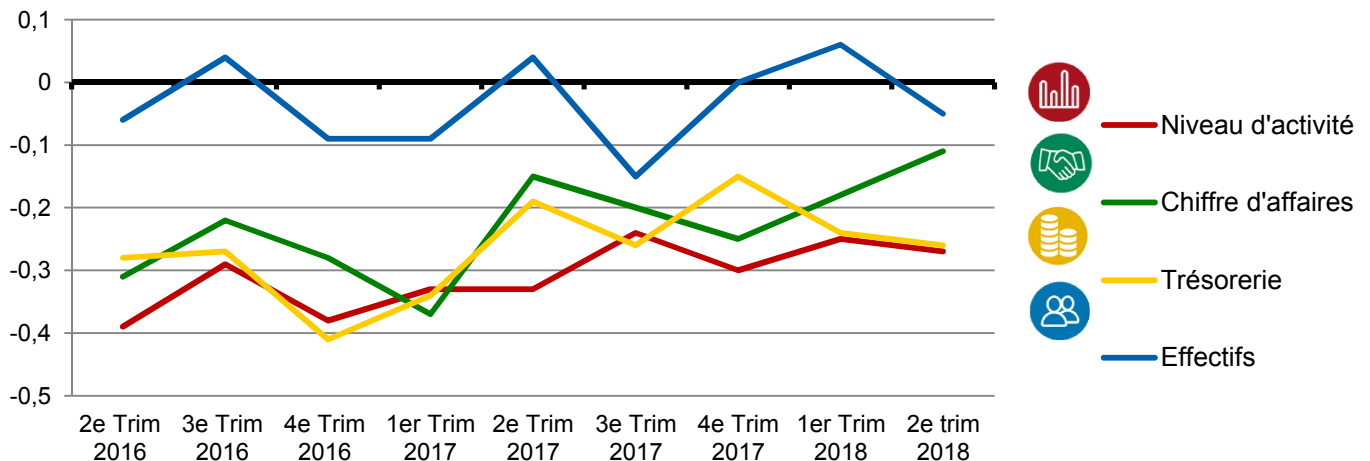
Le réseau des Chambres de Métiers et de l'Artisanat d'Auvergne-Rhône-Alpes réalise tous les trimestres une enquête de conjoncture, auprès d'un échantillon représentatif des quatre secteurs d'activité de l'artisanat (alimentation, bâtiment, fabrication, services) et des 12 départements du territoire. Plus de 10000 entreprises artisanales volontaires sont ainsi interrogées par mail. Pour le 1<sup>er</sup> trimestre 2018, 332 entreprises artisanales de Haute-Savoie ont répondu.

## Fabrication : un léger rebond dans un secteur hétérogène



L'activité de la Fabrication est redevenue normale pour 55% des dirigeants et 27% des dirigeants indiquent une sur-activité. La situation économique s'améliore : 63% des entreprises ont une situation satisfaisante contre 58% au trimestre précédent et 57% au T2 de 2017. Tous les indicateurs profitent de ce regain d'activité. Mais l'amélioration ne concerne pas toutes les activités de la Fabrication : 20 % des entreprises constatent encore une baisse de leur CA et de leur trésorerie. Globalement l'investissement reste élevé : 38% des entreprises investissent, c'est +8 points par rapport à 2017. Les prévisions sont plutôt à la stabilisation.

## Services : moins de fluctuation



34% des dirigeants jugent satisfaisante leur situation économique, c'est une perte de 9 points par rapport au trimestre précédent mais de +19 point par rapport au T2 de 2017. L'activité se maintient d'un trimestre à l'autre. Bien que le CA s'améliore, la trésorerie se dégrade légèrement. Le recrutement et les investissements sont en légers replis. Les dirigeants prévoient plutôt une timide amélioration.