



**Chambres de Métiers
et de l'Artisanat**

Haute-Savoie



S'INFORMER
POUR RÉUSSIR

**NOTE DE CONJONCTURE
HAUTE-SAVOIE**

■ 4^e TRIMESTRE 2018

Un trimestre contrasté

Le climat social (gilets jaunes) a probablement impacté négativement l'activité Alimentaire, voire le secteur des Services en cette fin d'année 2018, alors que le climat (météo) semble avoir profité au secteur du bâtiment.

L'ARTISANAT DE HAUTE-SAVOIE AU 01/01/2019 :

18 954 entreprises en activité

628 nouvelles immatriculations au 4^e trimestre 2018 (dont 58 % de microentreprises)

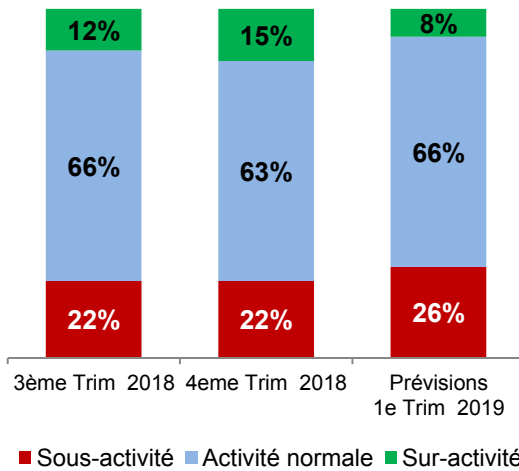
388 radiations au 4^e trimestre 2018 (dont 42 % de microentreprises)

2 238 contrats d'apprentissage en cours

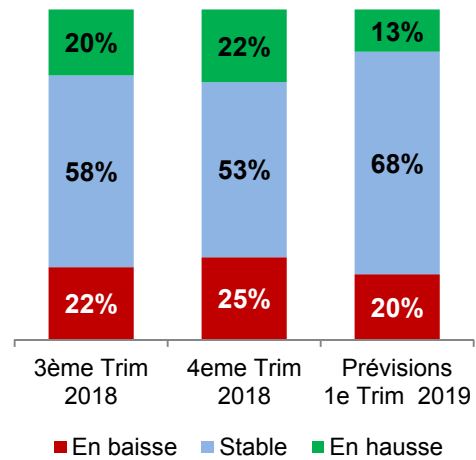
Evolution des indicateurs d'activité



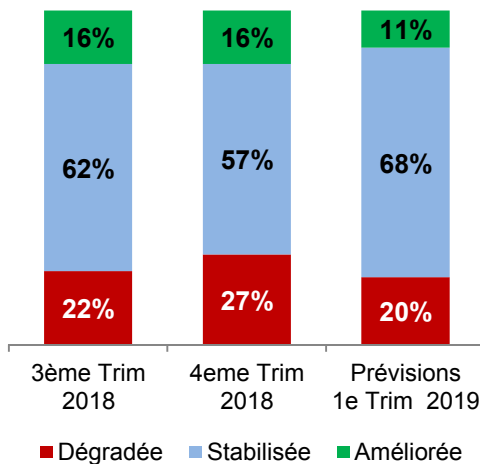
Niveau d'activité



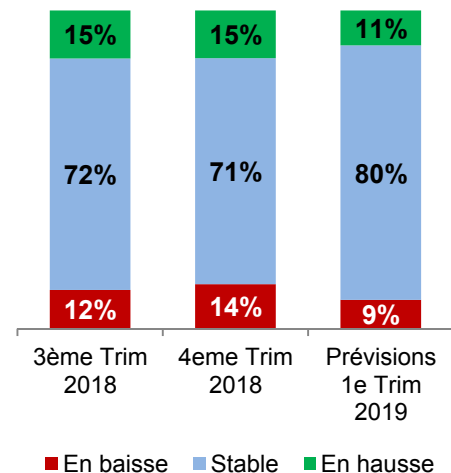
Chiffre d'affaires



Trésorerie



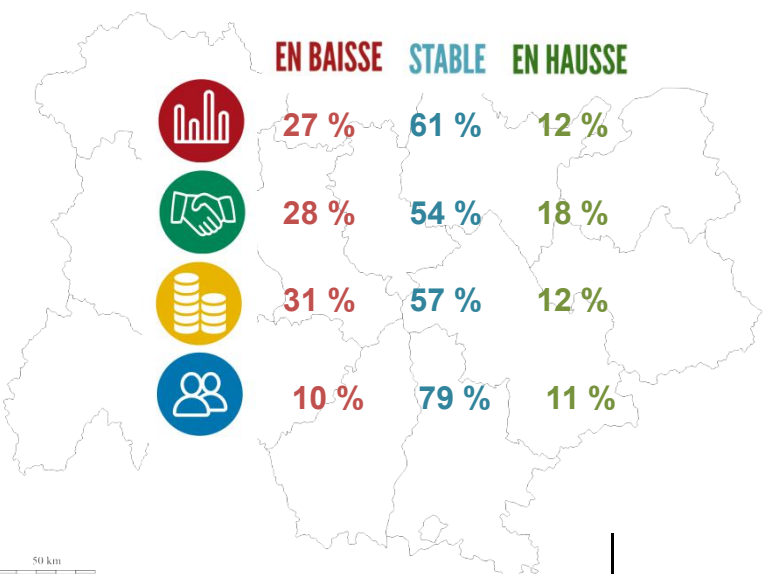
Effectifs



Le niveau d'activité s'améliore globalement : 15% des entreprises constatent une sur-activité, soit + 3 points par rapport au trimestre précédent. L'appréciation sur le CA est plus contrastée : 22% constatent une hausse (soit + 2 points / 3^e trimestre 2018) et 25% accusent une baisse, soit + 3 points / T3 2018). La trésorerie se dégrade. 55 % des dirigeants estiment que leur situation économique est « Bonne ». C'est le même niveau que le trimestre précédent et que le 4^e trimestre 2017 (à 1 point près). Par contre, 11 % des dirigeants estiment leur situation « Mauvaise », cela représente + 6 points par rapport au même trimestre 2017.

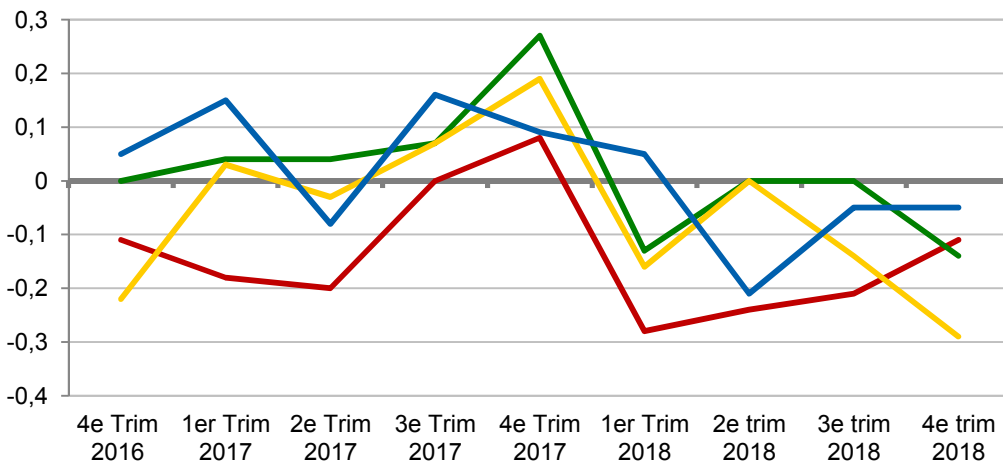
Les entreprises prévoient une stabilisation des indicateurs pour le début de l'année 2019 (CA, trésorerie, effectifs), mais une légère dégradation du niveau d'activité.

La tendance régionale :



Les principales tendances des secteurs

Alimentation : une fin d'année « doux-amer »

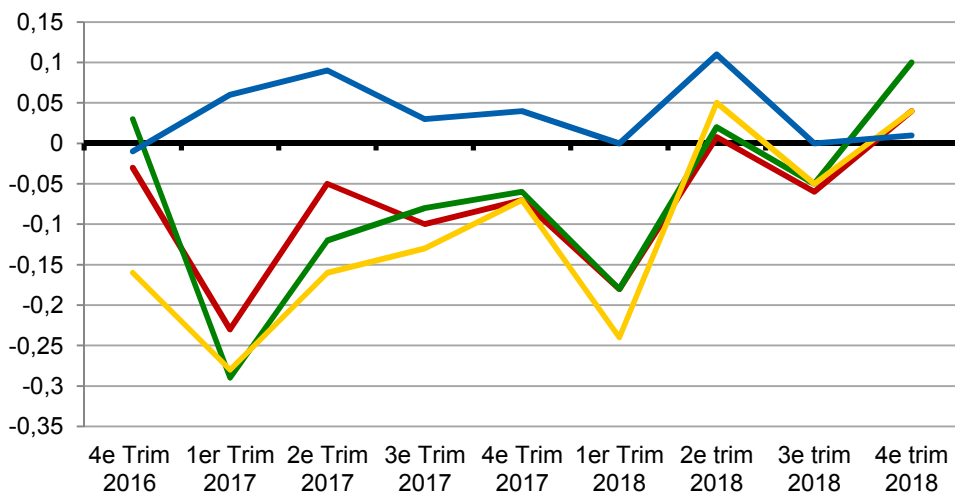


Les courbes en soldes d'opinion représentent la différence entre les réponses "positives (à la hausse)" et "négatives (à la baisse)"



Globalement, la situation économique se détériore bien que le niveau d'activité a été amélioré au dernier trimestre par rapport au trimestre précédent (périodes de fêtes favorables aux métiers de bouches). 45 % des dirigeants jugent « Bonne » leur situation économique, mais c'est une perte de 13 points par rapport à la même période 2017. 14% jugent leur situation « Mauvaise » contre 7% au trimestre précédent et 4% au 4^e trimestre 2017 . Effet des Gilets Jaunes ? 29% des entreprises accusent une baisse de leur chiffre d'affaires (contre 12% au 4^e T 2017) lié notamment à la perte de clients / baisse de la demande. La trésorerie est dégradée pour 39 % des entreprises (+20 points / 4^e trimestre 2017).

Bâtiment : nette amélioration des indicateurs

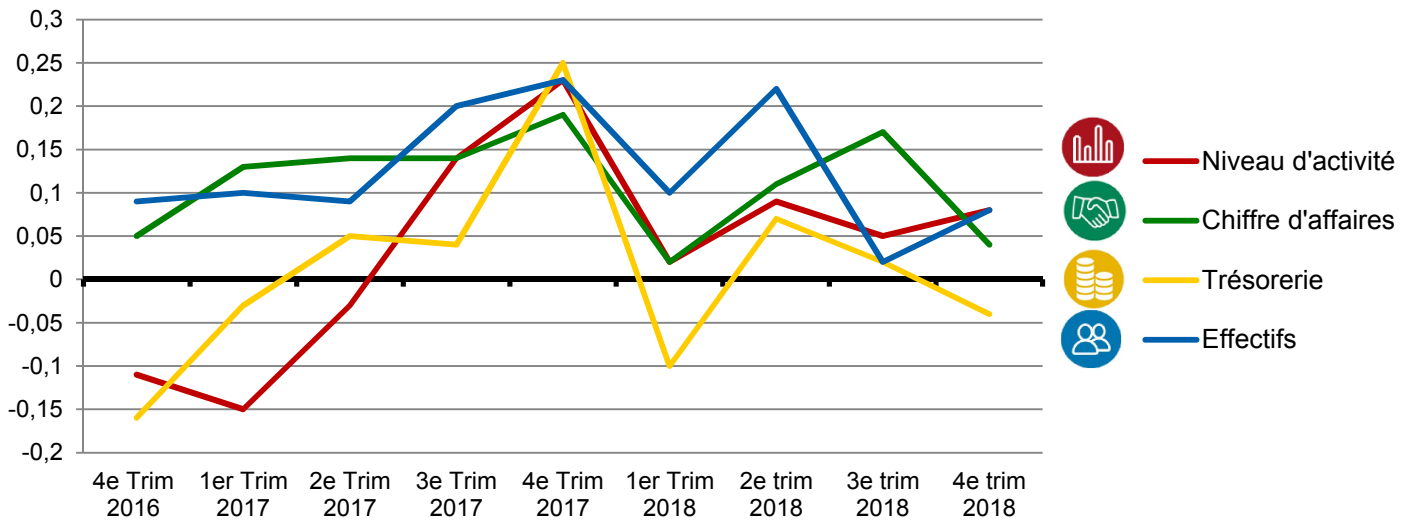


L'activité du bâtiment semble repartir à la hausse. 66 % des dirigeants estiment leur situation « Bonne ». Seulement 13% se disent en sous-activité, contre 18% au trimestre précédent et 22% au 4^e trimestre 2017. Le CA s'améliore, il est en hausse pour 26 % des entreprises (contre 16% au trimestre précédent et 17% en 2017). La hausse de la demande et une météo favorable sont à l'origine de cette embellie. 27 % ont ainsi investi au trimestre précédent (+8 point / T4 2017). Pour autant, les entreprises restent prudentes et prévoient des indicateurs à la baisse pour le début d'année.

Méthodologie du panel :

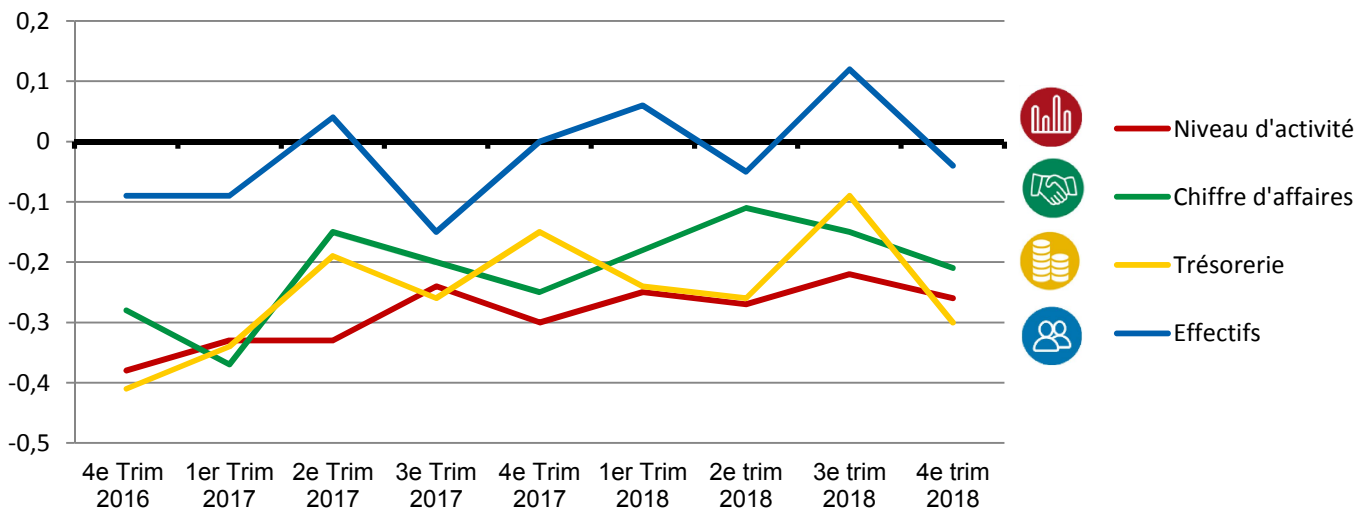
Le réseau des Chambres de Métiers et de l'Artisanat d'Auvergne-Rhône-Alpes réalise tous les trimestres une enquête de conjoncture, auprès d'un échantillon représentatif des quatre secteurs d'activité de l'artisanat (alimentation, bâtiment, fabrication, services) et des 12 départements du territoire. Plus de 10 000 entreprises artisanales volontaires sont ainsi interrogées par mail. Pour le 4^e trimestre 2018, 304 entreprises artisanales de Haute-Savoie ont répondu.

Fabrication : en demi-teinte



Dans l'ensemble, le secteur est contrasté et semble s'essouffler. 58% des dirigeants estiment « Bonne » leur activité, c'est une perte de 16 points par rapport au 4^e trimestre 2017 (maintient par rapport au trimestre précédent). Ils étaient seulement 8% à être en sous-activité il y a 1 an contre 21% au 4^e trimestre 2018. Mais la proportion d'entreprises en sur-activité (29%) reste identique d'une année sur l'autre, voire s'améliore par rapport au trimestre précédent. Les indicateurs du CA et de la trésorerie se détériorent globalement avec toujours des forts contrastes entre entreprises (pour le CA, il est en baisse pour 24% des entreprises et en hausse pour 27% d'entre elles). L'investissement reste soutenu, 43% ont investi + de 50 000 €). Les prévisions s'orientent vers une stabilisation des indicateurs.

Services : faux départ



Le secteur des Services présente également des contrastes probablement lié à l'hétérogénéité des activités. 40% des dirigeants qualifient de « Bonne » leur situation économique (+4 points / 3^e trimestre 2018, +11 points / 4^e trimestre 2017) et 18 % la qualifie de « Mauvaise (+9 points / T4 2017). Globalement tous les indicateurs sont en replis suite à un léger rebond au trimestre précédent. Le CA et la trésorerie se dégradent pour 37% des entreprises. Globalement, on rejoint le niveau du 4^e trimestre 2017. L'investissement a pourtant augmenté : 21% ont investi contre seulement 13% au trimestre précédent. Les prévisions sont à la stabilisation des indicateurs.